

# BASIC

## CEBADA 2 CARRERAS

### Básicamente productiva



- Cebada **2 carreras** alternativa **primavera**.
- Destaca por su extraordinario **potencial productivo** y el **calibre** de sus granos.
- Registro español con el mejor porcentaje en cebadas de primavera.
- **Muy precoz** a espigado. Porte medio bajo.
- **Alto peso específico** y peso de mil semillas debido al gran tamaño de sus granos.
- Buena tolerancia a los ataques de las principales enfermedades.
- Muy indicado para primeras siembras en Andalucía, Extremadura y **siembras de primavera** en el resto de zonas.

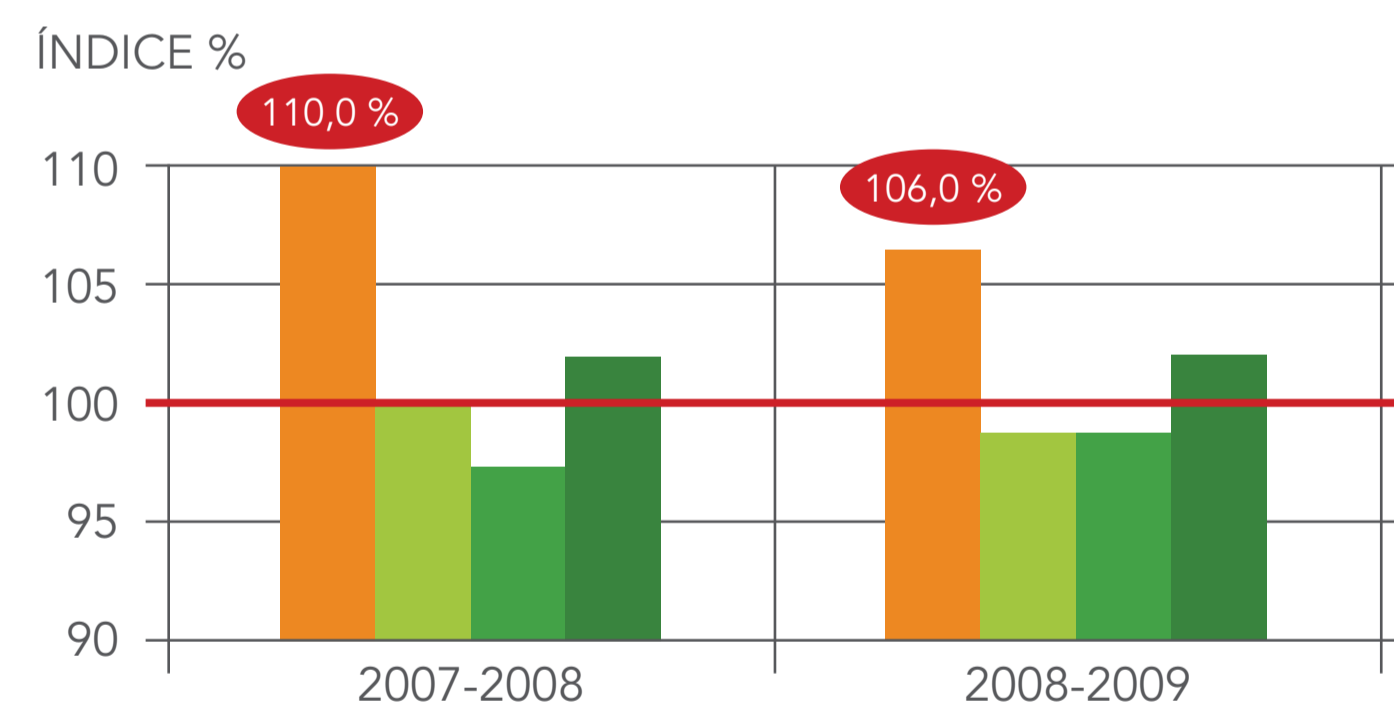


### CICLO-MORFOLOGÍA

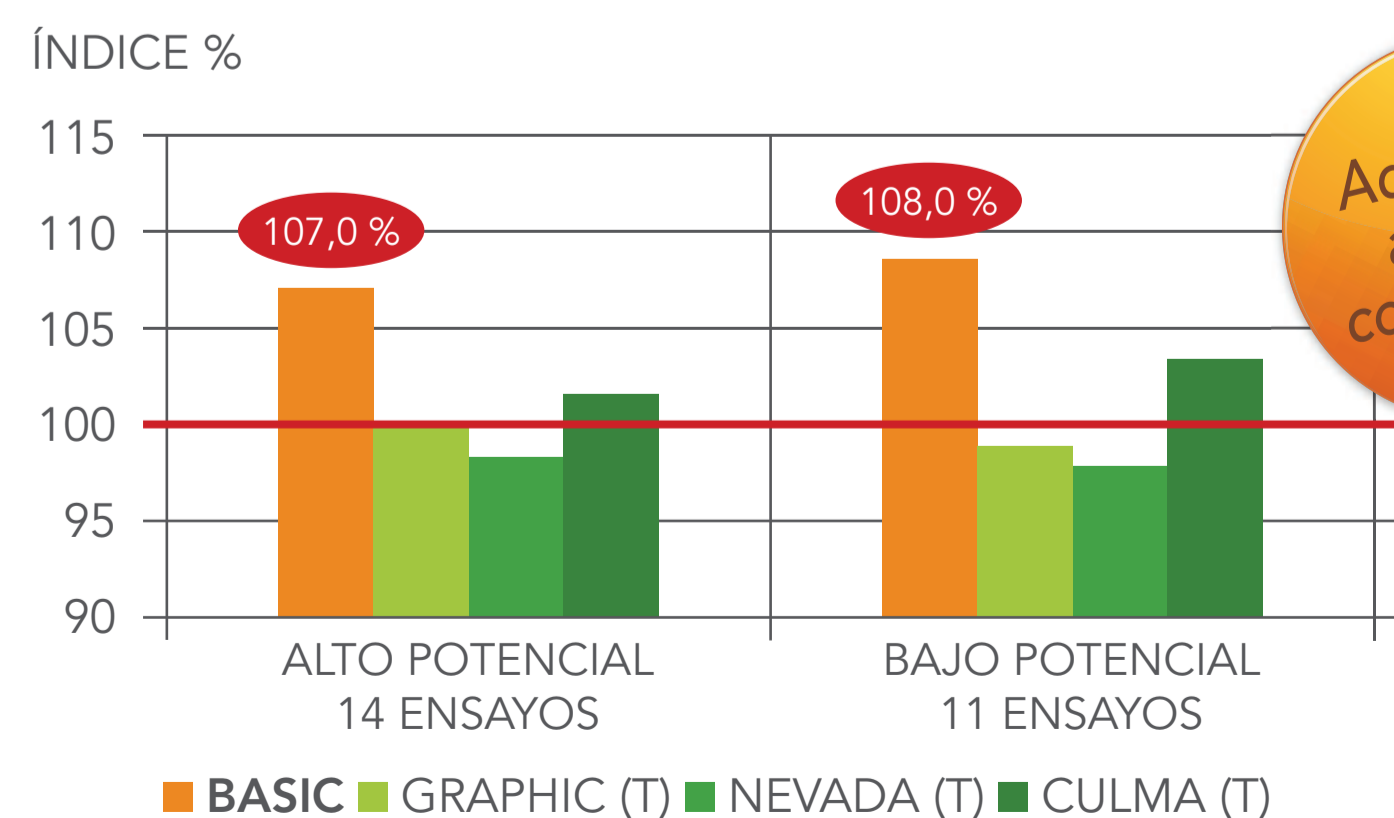
Alternatividad	9	
	INVIERNO	PRIMAVERA
Espigado	9	
	MUY TARDÍO	MUY PRECOZ
Madurez	8	
	MUY TARDÍO	MUY PRECOZ
Porte	5	
	MUY BAJO	MUY ALTO
Espiga	2 CARRERAS	

### RESULTADOS DE PRODUCCIÓN

Índice productivo de BASIC respecto a los testigos Graphic, Nevada y Culma en los ensayos de valor agronómico de cebada de primavera de la Oficina Española de Variedades Vegetales durante las campañas 2007-2008 y 2008-2009



Índice productivo de BASIC respecto a los testigos Graphic, Nevada y Culma en función del potencial de las zonas en los ensayos de valor agronómico de cebada de primavera de la Oficina Española de Variedades Vegetales durante las campañas 2007-2008 y 2008-2009.



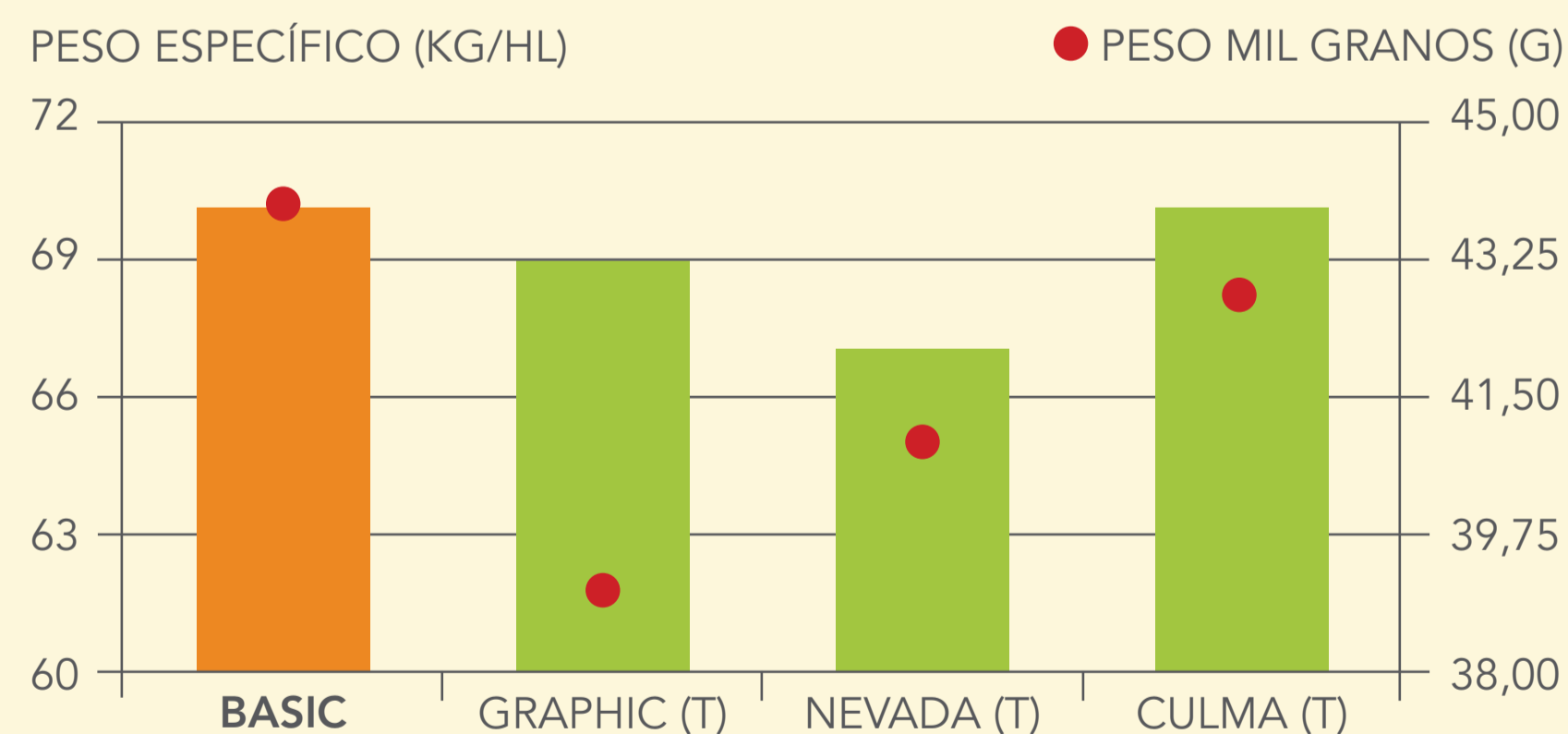
### CALIDAD

#### Grano

Peso específico Muy alto  
Peso de mil granos Muy alto

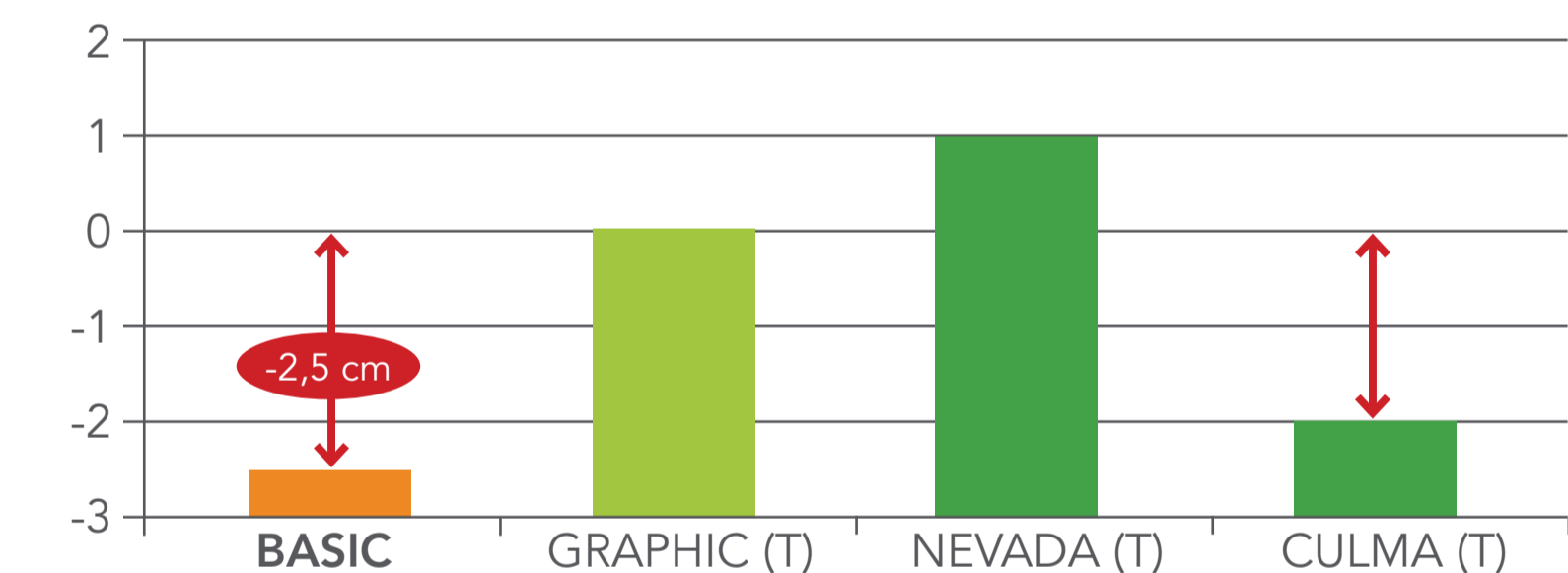


Peso específico y peso de mil granos de BASIC respecto a los testigos Graphic, Nevada y Culma en los ensayos de valor agronómico de cebada de primavera de la Oficina Española de Variedades Vegetales durante las campañas 2007-2008 y 2008-2009.



Diferencia de altura en cm de BASIC respecto al testigo Graphic, Nevada y Culma en los ensayos de valor agronómico de cebada de primavera de la Oficina Española de Variedades Vegetales durante las campañas 2007-2008 y 2008-2009.

#### ALTURA (CM)



Fecha de espigado de BASIC respecto a los testigos Graphic, Nevada y Culma en los ensayos de valor agronómico de cebada de primavera de la Oficina Española de Variedades Vegetales durante las campañas 2007-2008 y 2008-2009.



### Tolerancia a enfermedades

	MUY BAJO	MUY ALTO
Oídio	9	
Roya Parda	7	
Roya Amarilla	7	
Helminthosporium	7	
Rincosporium	8	
Encamado	8	

### RECOMENDACIONES DE SIEMBRA

- Basic se adapta bien a tanto a los altos potenciales como a las condiciones más difíciles. Además su porte bajo la hace menos sensible al encamado.
- Debido a su ciclo primavera es recomendable no sembrar excesivamente temprano en las zonas frescas.

ZONA	BAJO POTENCIAL	POTENCIAL MEDIO	ALTO POTENCIAL
ZONAS FRÍAS	8	8	8
ZONAS TEMPLADAS	9	9	9

Adaptación climática de BASIC en función del tipo de zona agroclimática.  
1: mala adaptación, 9: muy buena adaptación